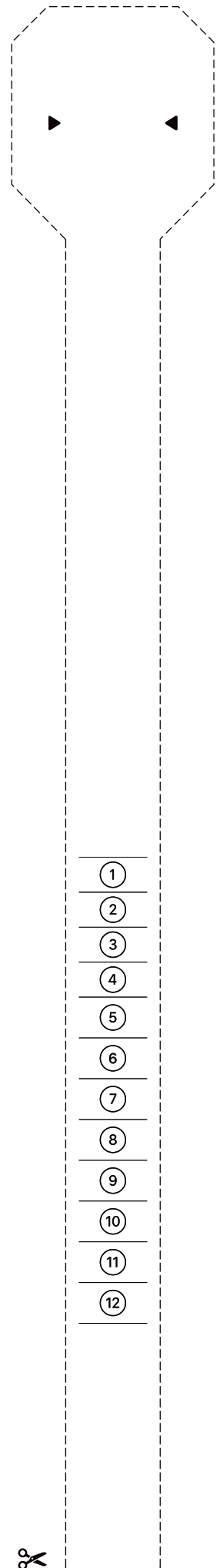
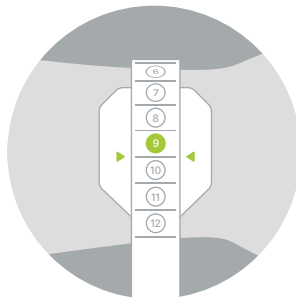
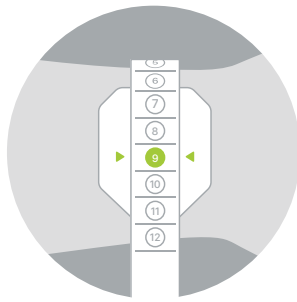




Wybierz rozmiar paska.

- 1 Распечатайте эту страницу в масштабе 100%. Не меняйте без skalowania. (Aby upewnić się, że strona została wydrukowana w oryginalnym rozmiarze, umieść kartę kredytową lub dowód osobisty w poniższej ramce. Jeśli dokładnie pokrywa się z jej zarysem, możesz kontynuować).
- 2 Wytnij szablon. Następnie owiń go ciasno wokół nadgarstka w miejscu, w którym zwykle nosisz zegarek. Jego szerszą część możesz przykleić taśmą. Upewnij się, że szablon wygodnie przylega do nadgarstka i nie przesuwają się w górę ani w dół.
- 3 Zapisz numer wskazywany przez strzałki. To Twój rozmiar paska. Jeśli strzałki wskazują kreskę, to ze znajdujących się przy niej dwóch numerów wybierz mniejszy.



Umieść kartę kredytową lub dowód osobisty w tym miejscu, żeby sprawdzić, czy strona została wydrukowana w oryginalnym rozmiarze.

